

Anlage zur Pressemitteilung Projekt Grün

Piloten Park- und Forstreinigung



Beanspruchung der Grau- und Grünflächen in Berlin erhöht sich stetig

Rd. 3,5 Mio. Einwohner 2015¹

- Zuwachs von rd. 0,1 Mio. seit 2010¹
- Anstieg auf rd. 3,8 Mio. bis 2030 wird erwartet²

Rd. 12,4 Mio. Gäste 2015³

- Rd. 30 Mio. Übernachtungen³
- Rd. 37% mehr als 2010, weiterer Anstieg erwartet³
- Rd. 500.000 Besucher täglich⁴

Jeden Tag rd. 4 Mio. Menschen in der Stadt

- Zunehmende Nutzung des öffentlichen Raums
- Höhere Beanspruchung der Grau- und Grünflächen

Deutlich erhöhte Reinigungsanforderungen Berlin weit



Public Viewing,
Fan-Meilen



Großveranstaltungen (z. B. CSD)



Grillen, Geburtstage,
Partys



Strandpartys,
Nachtbaden



Intensive Nutzung
von Spielplätzen



Fast-Food,
To-Go-Trend

¹ Statistisches Bundesamt, 2016

² Senatsverwaltung für Stadtentwicklung und Umwelt, 2016

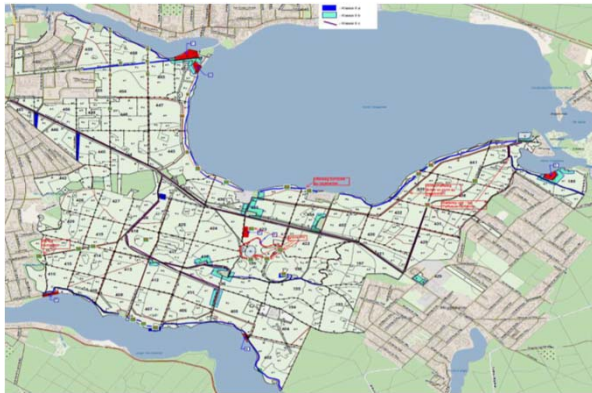
³ Amt für Statistik Berlin-Brandenburg, 2018

⁴ visitBerlin, 2016

Projekt Forstreinigung

Steckbrief

Laufzeit: 07/2015 – 12/2017



Eckdaten

- Reinigung stark frequentierter Waldgebiete
- Keine direkten Synergieeffekte zur Straßenreinigung, aber Kernkompetenz unseres Geschäfts und Vervollständigung unseres Bildes als Sauberkeitsdienstleister

Objekte

- Revier Teufelssee in Treptow-Köpenick
- Strände, Schutzhütten, Waldspielplätze, Radwege und Uferwege, Lehrkabinett, Waldgebiete entlang der Waldwege, Zuwege und Hauptstraßen

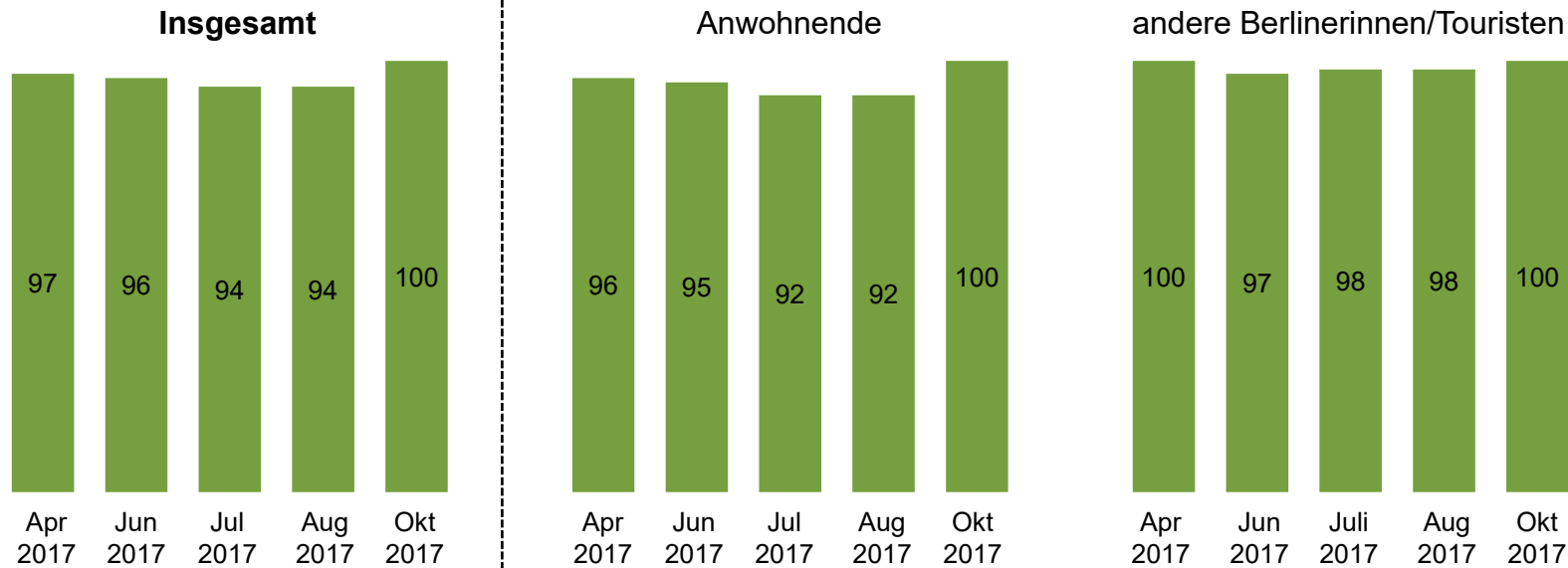


Wesentliche Leistungen der BSR

- Absammeln von Müll
- Entleerung der Papierkörbe
- Beseitigung von illegalen Ablagerungen

Projekt Forstreinigung

Ergebnisse der begleitenden Marktforschung



- Fast alle Besucherinnen und Besucher bestätigen die Sauberkeit des Pilot-Forstgebiets im Jahr 2017. Im Oktober 2017 blieben kritische Urteile gänzlich aus.
- Sowohl Anwohnende aus der direkten Umgebung Teufelssee/Müggelsee als auch besonders Berlinerinnen und Berliner aus anderen Bezirken sowie Touristen bewerten die Sauberkeit im Forst durchweg positiv.

Frage 4: „Und wie ist es mit der Sauberkeit in diesem Gebiet: Ist dieses Gebiet sehr sauber - eher sauber - eher dreckig - oder sehr dreckig?“

Top-2-Werte in %: Stimme voll zu + Stimme eher zu

Basis: 100 Forstbesucher

Projekt Parkreinigung

Steckbrief

Laufzeit: 06/2016 – 12/2017



Eckdaten

- Reinigung ausgewählter Parkanlagen
- BSR und Grünflächenämter können jeweils in ihrem Kerngeschäft einen Beitrag für mehr Lebensqualität in der Stadt leisten

Objekte

- 12 Parkanlagen in zehn Bezirken
- Parkwege, Grün- und Gehölzflächen, Spiel-/Sportplätze, Skaterbahnen, Wasserplanschen, Grillplätze, Freilichtbühnen, Treppenanlagen, Randbereiche von Gewässern

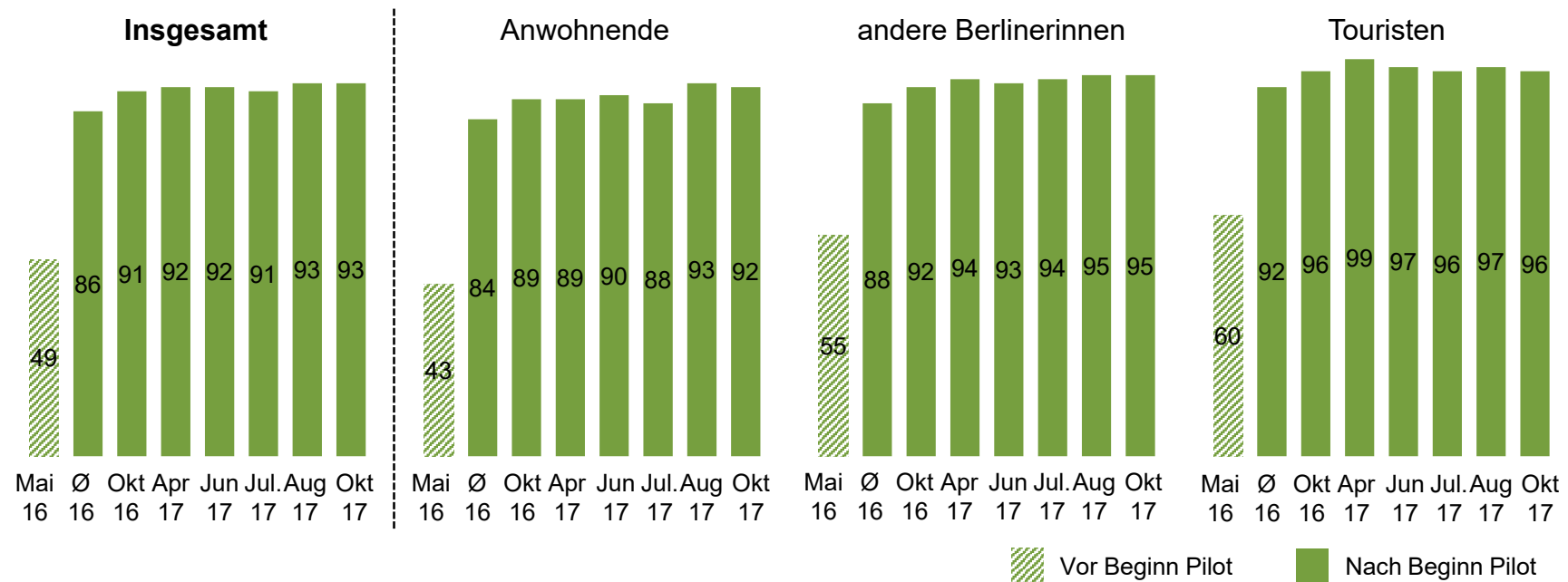


Wesentliche Leistungen der BSR

- Absammeln von Müll
- Entleerung der im Park befindlichen Papierkörbe
- Wildwuchsbeseitigung auf befestigten Flächen
- Laubbeseitigung auf definierten Flächen
- Beseitigung von illegalen Ablagerungen

Projekt Parkreinigung

Ergebnisse der begleitenden Marktforschung



- Seit Übernahme der Parkreinigung durch die BSR fällt das Sauberkeitsurteil in den Pilotparks signifikant besser aus und befindet sich seitdem auf einem sehr hohen Niveau.
- Dieser Positiv-Trend setzt sich in 2017 weiter fort und wird sowohl von Anwohner*innen aus der direkten Parkumgebung, als auch von Berlinern aus anderen Bezirken sowie Touristen bestätigt.

Frage 4: „Und wie ist es mit der Sauberkeit: Ist der Park sehr sauber - eher sauber - eher dreckig - oder sehr dreckig?“

Top-2-Werte in %: Stimme voll zu + Stimme eher zu

Basis: pro Messung jeweils mindestens 100 Befragte pro Park



Projekte Park- und Forstreinigung

Erkenntnisse und Fazit



Forsten

- **Verbesserte Sauberkeit** und damit **Beitrag zur Erhöhung der Aufenthaltsqualität** in Wäldern als Erholungs- und Rückzugsgebiete der Berlinerinnen und Berliner
- **Unterstützung** der Konzentration des **Forstamts auf das Kerngeschäft**, der Waldpflege
- Durchweg **positive Rückmeldungen** aus der Bevölkerung



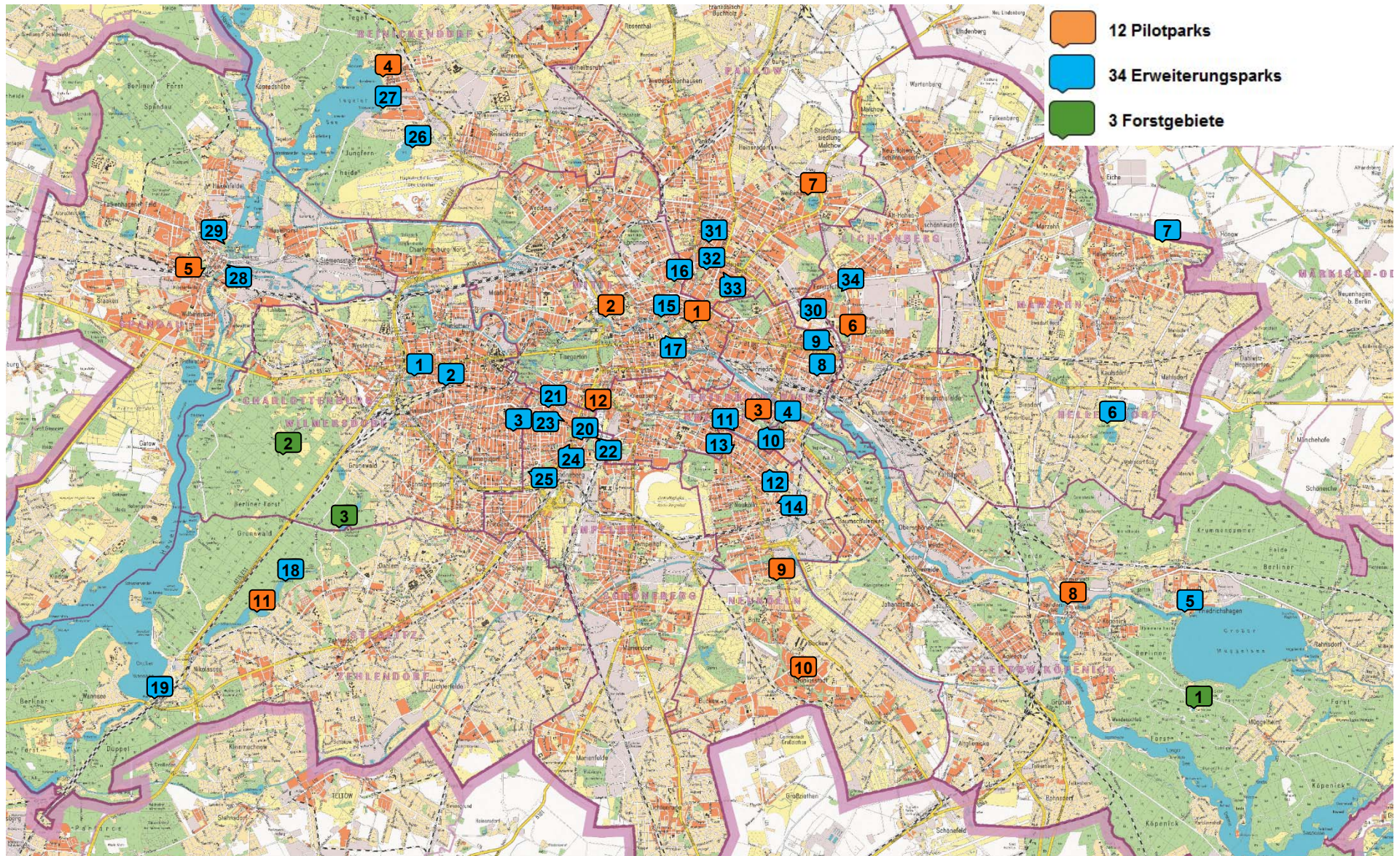
Parks

- BSR kann **komplexe Strukturen in vorhandenes Gesamtsystem** überführen
- **BSR und Grünflächenämter** mit ihrem jeweiligen Kerngeschäft **gemeinsam** für ein **verbessertes Gesamtbild in den Grünflächen**
- **Verbesserung des Sauberkeitszustandes**
- Öffentlichkeit und Medien messen Thema **Parksauberkeit** eine **hohe Bedeutung** zu

Evaluierungscluster für Parkanlagen Ausweitung

wohnungsnahe Anlagen	Touristische Anlagen	Solitäre Spielplätze	Naturnahe Anlagen	Übergeordnete Anlagen
<ul style="list-style-type: none">▪ Unmittelbarer Übergang zum öffentlichen Straßenland▪ Eher kleinere Anlagen, die vor allem durch Anwohnende genutzt werden▪ Beispiel: Stuttgarter Platz	<ul style="list-style-type: none">▪ Intensive Nutzung durch Tourist*innen▪ Eher größere Anlagen▪ Beispiel: Monbijou-park	<ul style="list-style-type: none">▪ Ausschließliche Nutzung als Spielplatz▪ Beispiel: Neue Steinmetzstraße	<ul style="list-style-type: none">▪ Anlagen mit hohem Gehölzanteil oder Anbindung zum Gewässer▪ Landschaftsschutzgebiete▪ Beispiel: Hönower Weiherkette	<ul style="list-style-type: none">▪ Angelegter Erholungspark▪ Intensivere Nutzung durch Anwohnende und Gäste▪ Eher größere Anlagen▪ Beispiel: Lietzen-seepark

Ausweitung des Piloten seit Juni 2018

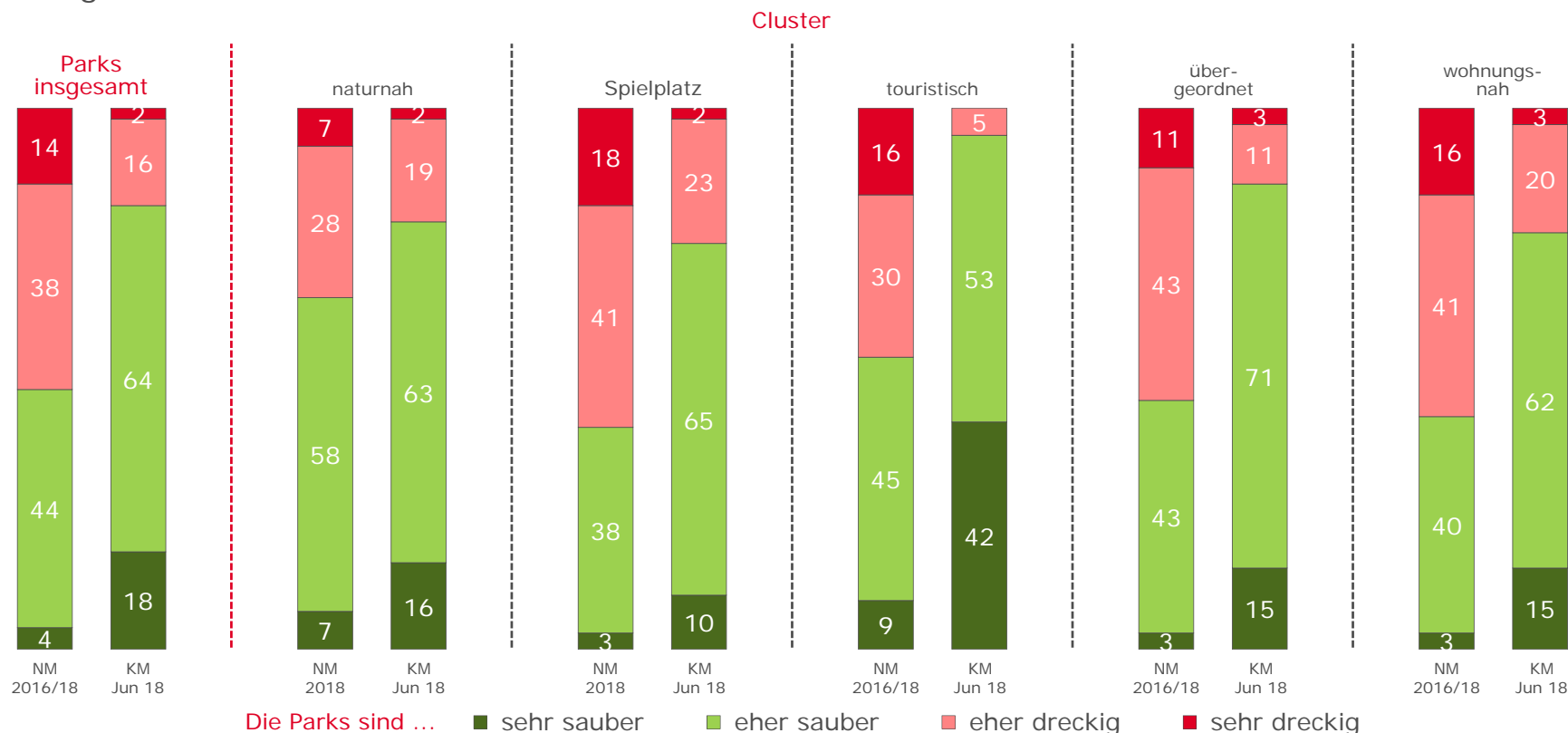


Anlagen nach Bezirken

Charlottenburg-Wilmersdorf:	Pankow:
Lietzenseepark [neu]	Park am Weißen See
Stuttgarter Platz [neu]	Blankensteinpark [neu]
Prager Platz (inkl. Spielplatz Aschaffener und Bamberger Straße) [neu]	Helmholtzplatz [neu]
Friedrichshain-Kreuzberg:	Kollwitzplatz [neu]
Görlitzer Park	Spielplatz Marie (Marienburger Str. 41 - 46) [neu]
Annemirl-Bauer-Platz [neu]	Reinickendorf:
Schleidenplatz [neu]	Greenwichpromenade
Görlitzer Ufer [neu]	Verlängerung der Greenwichpromenade bis Parkplatz Neheimer Straße [neu]
Paul-Lincke-Ufer [neu]	Flughafensee [neu]
Lichtenberg:	Steglitz-Zehlendorf:
Stadtpark Lichtenberg	Paul-Ernst-Park (Südufer Schlachtensee)
Fennpfuhlpark [neu]	Grünanlage Krumme Lanke [neu]
Marzahn-Hellersdorf:	Dampferanlegestelle Wannsee/Ronnebypromenade [neu]
Kaulsdorfer Seen [neu]	Spandau:
Hönowener Weierkette [neu]	Münsinger Park
Mitte:	Grünanlage Lindenufer [neu]
Spreebogenpark (zzgl. Spreebogenufer)	Wröhmännerpark [neu]
Bereich um den Fernsehturm	Tempelhof-Schöneberg:
Monbijoupark [neu]	Nelly-Sachs-Park (zzgl. Skaterbahn und Bolzplatz)
Volkspark am Weinberg [neu]	Kinderspielplatz Neue Steinmetzstraße [neu]
Lustgarten [neu]	Kinderspielplatz Eisenacher Ecke Fuggerstraße [neu]
Neukölln:	Kinderspielplatz Katzlerstraße [neu]
Grünzug Britz (zwischen Johannisthaler Chaussee/ Lipschitzallee)	Gleditschpark (in der Gleditschstraße) [neu]
Park am Buschkrug	Kurt-Hiller-Park (in der Grunewaldstraße) [neu]
Wildenbruchplatz [neu]	Rudolph-Wilde-Park [neu]
Reuterplatz [neu]	Treptow-Köpenick:
Richardplatz [neu]	Luisenhain (zzgl. Uferweg)
	Schlesischer Busch [neu]
	Müggelpark [neu]
Forstgebiete	Teufelssee / Eichkamp (inkl. Teufelsberg) [neu] / Dachsberg (inkl. Nordufer Schlachtensee, Krumme Lanke und Grunewaldsee) [neu]

Gesamteindruck „Park-Sauberkeit“

Nach Übernahme der Parkreinigung durch die BSR hat sich das Sauberkeitsurteil im Vergleich zu den Nullmessungen erheblich verbessert. Dies gilt nicht nur insgesamt, sondern auch für jedes Cluster. Die deutlichste Steigerung gelang im Cluster ‚touristisch‘, wo kritische Stimmen nunmehr fast gänzlich fehlen.



Basis: jeweils 2.300 Parkbesucher (proportionalisiert) / NM = Nullmessung / KM = Kontrollmessung

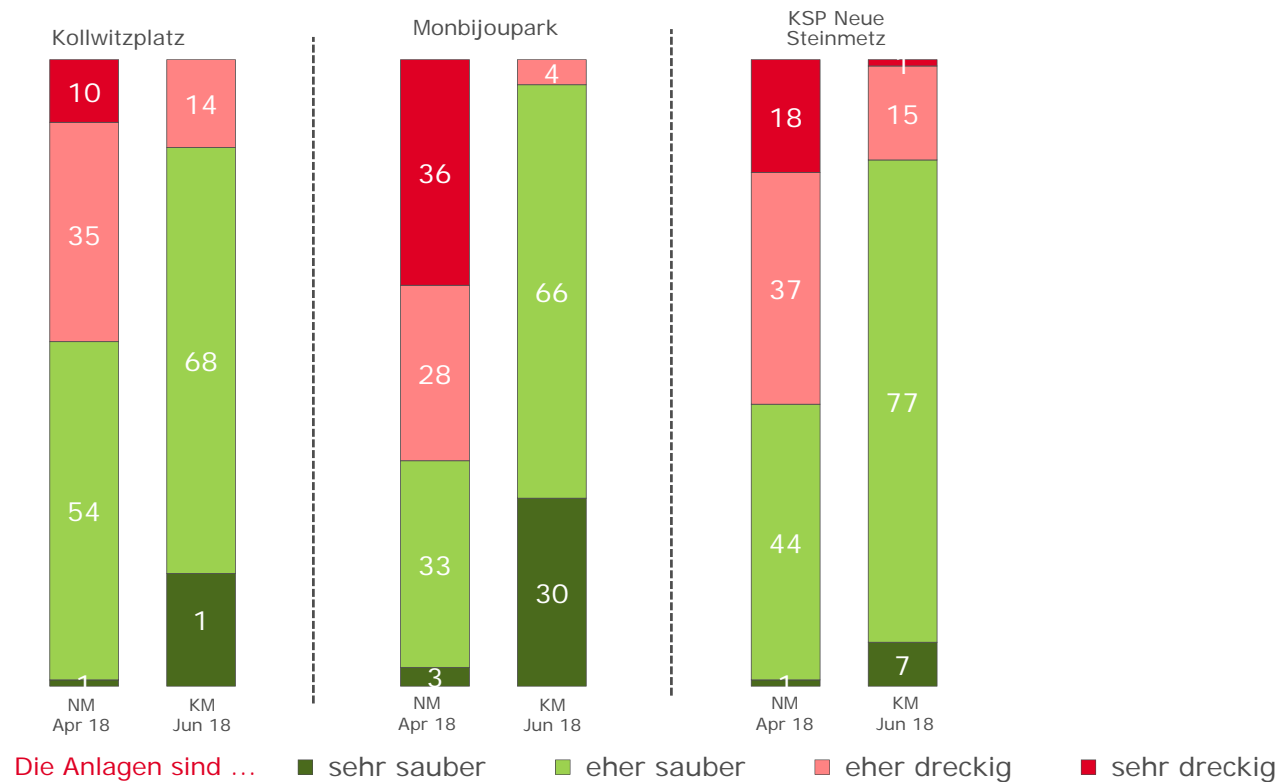
Frage 4: „Und wie ist es mit der Sauberkeit hier in diesem Park: Ist der Park sehr sauber - eher sauber - eher dreckig - oder sehr dreckig?“

Angaben in Prozent



Eindruck „Sauberkeit“

- Anlagen Parkspaziergang



Angaben in Prozent